







PEG：交換連携パス

	1日前	当日	
		術前	術後
達成目標	治療の必要性が理解できる	栄養状態の評価ができ、連携施設に引き継ぐことができる 交換時の苦痛が少なく、合併症を起こさず帰宅できる	
治療		平成 年 月 日 () 午前 時 分に 直接日帰りセンターにお越しください	PEGカテーテル交換 ・希望のカテーテルへの交換 ・アネトカインゼリー
注射		アクチット注(500ml) 持続点滴	
検査		ミダゾラム...医師指示量 = 側管注入	
処置		更衣 体重、AC、TSF測定 エラスター挿入	胃・十二指腸造影 PEG入れ換え後の確認 創傷処置 0.05% マスキン水
観察項目	 入浴可能	検温・血圧測定 消化器症状、呼吸器症状、胃瘻部の状態	
保清			当日入浴不可 翌日より可能
食事		 21時以降、絶飲食してください	
水分			帰宅後より飲水可能です
NST		NST依頼 ・回診	栄養状態の評価をします 結果は後日、担当医にお知らせします
教育・説明	<ul style="list-style-type: none"> ・持参物品の確認 ・来院時間の確認 	<ul style="list-style-type: none"> ・付添い人より情報収集 ・管理や注入の上での問題点の有無 	<p>【帰宅後の注意点の説明】</p> <ul style="list-style-type: none"> ・造影剤を使用しているため、一時的に下痢する可能性があること ・新しい連結チューブの使用方法 ・次回交換時のカテーテルタイプの選択 来院時にトラブルの相談をうけた場合は、その対処について説明・指導 ・次回交換日の予約 ・連携パス・交換パス手渡し