





















★PEG: 連携パス(次回交換日まで)

様

	帰宅後	帰宅翌日以降	交換日前日
達成目標	精神的・身体的に問題なく入院前の生活に戻ることができる	施設間で連携をとりながら治療を継続することができる	治療の必要性が理解できる
治療			
処置		 胃瘻チューブ挿入部周囲を、1日1回は拭いて清潔にしてください  胃瘻周囲を観察してください ・注入食の漏れの有無 ・浸出液、出血、発赤の有無 ・肉芽形成の状態	
安静度	 安静制限なし	 安静度制限なし	 安静度制限なし
保清	 清拭のみ可	 入浴可能です	 入浴可能です
食事	 帰宅後、朝食分の注入食・内服薬を開始して下さい(昼食分は中止して下さい)	 注入食を医師の指示通りに注入して下さい	 食事は21時までに終了し、以降は絶食して下さい
排泄			
水分		 医師の指示に従ってください	 21時以降は絶飲して下さい
栄養指導		 交換時に行った栄養評価結果をお知らせします。ご不明な点がございましたら、当院にお尋ねください。  PEGのことでお困りの時は、在宅主治医とご相談の上、当院へご連絡ください。	今回使用したのは次の製品です ・メーカー： ・製品名： ・サイズ：
教育・説明	 トラブルの発生時には入院中にお渡ししたパンフレットをご参照ください。	 胃瘻チューブが抜けてしまった場合、放置すると瘻孔がふさがりやすくなる可能性があります。夜間・休日でも救急外来にて対応いたしますので、ご連絡ください。	 胃瘻ボタン交換時に、以下のものをご持参ください。 ・紙おむつ2枚 (尿パット、長方形タイプも各2枚) ・保険証
	 <p>お気軽にお問い合わせください</p>	<b>城東中央病院</b> 住所: 大阪市城東区鳴野西5-13-47 電話: (06) 6962-0015(代表)      FAX: (06) 6962-5309 e-mail: tanaka@jouto.com ※24時間対応しております	